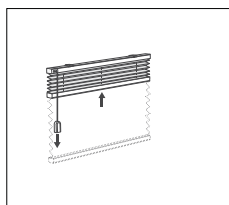
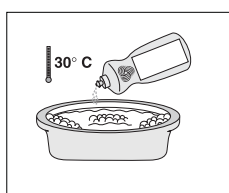


Инструкция по уходу за тканями плиссе

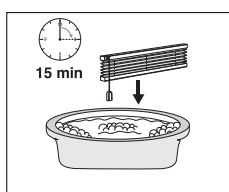
Пыль и легкие загрязнения на любых тканях можно аккуратно удалить либо пылесосом, либо влажной мягкой тряпкой. Сильные загрязнения удаляются при помощи легкой стирки (кроме металлизированных и блэк-аут тканей):



1. Собрать штору и снять ее с кронштейнов. Для этого допускается использовать отвертку.

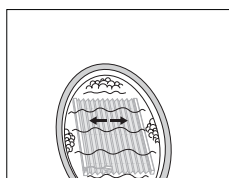


2. Подготовить воду с температурой не более 30 градусов со слабым моющим средством.

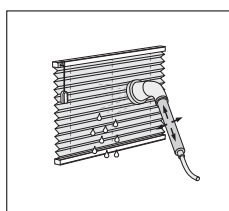


3. Погрузить изделие в воду на 15 мин. Изделие допускается погружать в воду полностью (кроме изделий с электроприводом). При чистке изделий с электроприводом избегать попадания воды в карнизы.

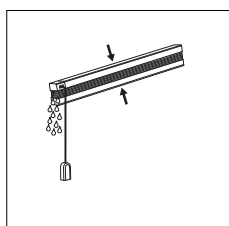
4. Во время полоскания штору необходимо открыть и закрыть несколько раз.



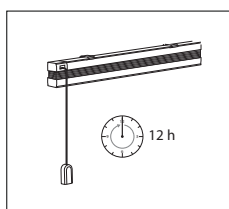
5. Промыть штору под душем на весу в раскрытом виде.



6. Сложить штору для отжима.



7. Повесить изделие на кронштейны. Не раскрывать ткань. Дать шторе высохнуть. Ткань гладить запрещено!



Рекомендуется использовать изделие не менее чем через 12 ч.